

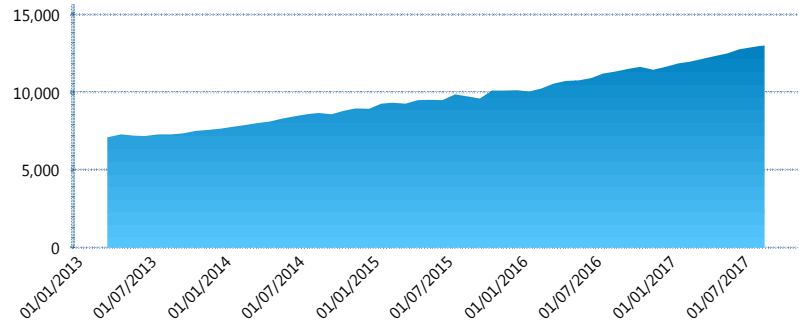
I. INFORMACIÓN FINANCIERA

I) Detalles del Fondo

Detalles del Fondo	
Razón Social	Siefore ISSSTELEON, S.A. de C.V.
Inicio de Operaciones	17/01/2005
Tipo de Fondo	Previsión Social
Clave Bolsa	ISSSTNL
Activos Administrados *	13,029
ISIN	MX54IS020022
Comisión Anual	No Disponible
Administrador	Afore XXI Banorte, S.A. de C.V.
Director General	Mtro. Juan Manuel Valle Pereña
Presidente del Consejo	C. Fernando Solís Soberón

Activos Administrados *

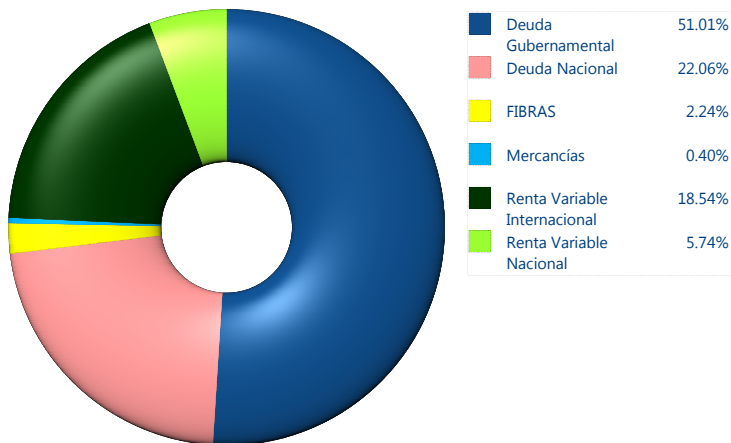
\$13,029



*Cifras en millones de pesos

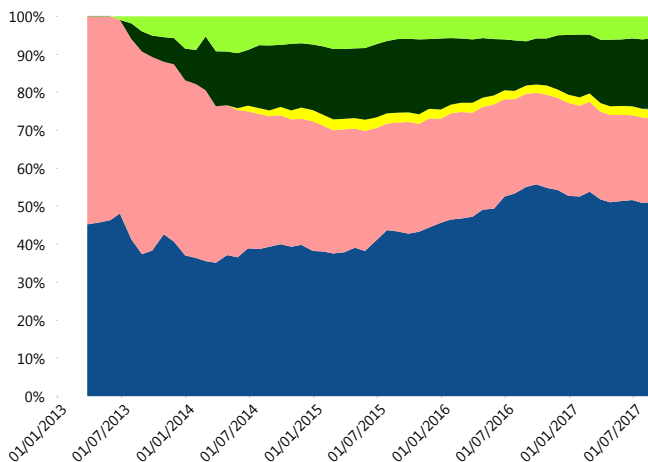
Contiene el efecto de fusiones, cortes transversales y transferencias por edad. Para mayor información consultar: <http://www.consar.gob.mx/gobmx/Aplicativo/Factsheets/EC/ECSAR.pdf>

II) Inversiones



Tipo de Instrumento		XXI-Banorte (...)	Sistema Adicional...
Renta Variable Nacional	Renta Variable Nacional	5.74%	4.29%
	Total	5.74%	4.29%
Renta Variable Internacional	Renta Variable Internacional	18.54%	13.43%
	Total	18.54%	13.43%
Mercancías	Mercancías	0.40%	0.27%
	Total	0.40%	0.27%
FIBRAS	FIBRAS	2.24%	1.31%
	Total	2.24%	1.31%
Estructurado	Estructurados	0.00%	0.05%
	Total	0.00%	0.05%
Deuda Nacional	Alimentos	0.96%	0.23%
	Automotriz	0.00%	0.09%
	Banca de Desarrollo	0.69%	1.61%
	Bancario	3.34%	1.19%
	Bebidas	0.10%	0.09%
	Cemento	0.00%	0.01%
	Centros Comerciales	0.00%	0.00%
	Consumo	0.00%	0.17%
	Empresas Productivas del Estado	4.09%	2.79%
	Estados	5.50%	1.61%
	Europesos	0.92%	0.89%
	Grupos Industriales	0.00%	0.05%
	Infraestructura	4.40%	1.63%
	Otros	0.40%	0.46%
	Papel	0.00%	0.01%
	Serv. Financieros	0.00%	0.05%
	Telecom	0.00%	0.28%
Transporte	0.00%	0.01%	
Vivienda	1.67%	1.66%	
Total	22.06%	12.81%	
Deuda Internacional	Deuda Internacional	0.00%	0.01%
	Total	0.00%	0.01%
Deuda Gubernamental	BONDES	3.92%	14.98%
	BONOS	21.32%	15.74%
	BPA182	0.00%	0.38%
	BPAS	0.00%	0.20%
	BPAT	0.00%	3.01%
	CBIC	0.28%	0.11%
	CETES	4.81%	10.42%
	REPORTO	3.20%	3.50%
	UDIBONO	17.06%	19.35%
	UMS	0.42%	0.12%
Total	51.01%	67.83%	
Total	100.00%	100.00%	

Evolución de Inversiones



**Considera las inversiones de todo el grupo de SIEFORES Adicionales
Cifras al cierre de agosto de 2017

III) Desempeño

Rendimiento Bolsa

Tipo	XXI-Banorte (SPS6)	Sistema Adicionales
1 año	5.56%	5.02%
2 años	6.37%	5.41%
3 años	5.08%	4.45%
5 años	5.61%	4.86%

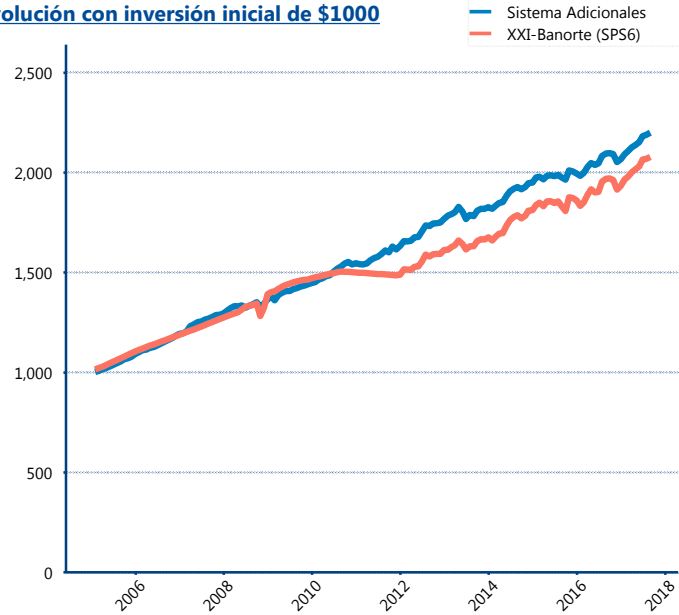
Indicador de Rendimiento Neto

N/A

N/A

N/A

Evolución con inversión inicial de \$1000



Construido con el precio de la Siefore registrado en la Bolsa Mexicana de Valores

IV) Medidas de sensibilidad y riesgos

Evolución del Plazo Promedio Ponderado

